

BILANS

w 0,00 zł.

poz.	AKTYWA	Stan na - 31.12.2023 r.	Stan na - 31.12.2022 r.
I.	Kasa, operacje z Bankiem Centralnym	1 922 899,88	1 724 705,33
	1. W rachunku bieżącym	1 922 899,88	1 724 705,33
	2. Rezerwa obowiązkowa	-	-
	3. Inne środki	-	-
II.	Dłużne papiery wartościowe uprawnione do redyskontowania w Banku Centralnym	-	-
III.	Należności od sektora finansowego	22 429 891,03	16 121 290,48
	1. W rachunku bieżącym	10 332 625,24	6 580 418,51
	2. Terminowe	12 097 265,79	9 540 871,97
IV.	Należności od sektora niefinansowego	65 549 975,38	64 299 799,86
	1. W rachunku bieżącym	234 537,66	441 812,12
	2. Terminowe	65 315 437,72	63 857 987,74
V.	Należności od sektora budżetowego	24 082 239,08	27 219 406,91
	1. W rachunku bieżącym	-	-
	2. Terminowe	24 082 239,08	27 219 406,91
VI.	Należności z tytułu zakupionych papierów wartościowych z otrzymanym przyrzeczeniem odkupu	-	-
VII.	Dłużne papiery wartościowe	98 588 925,39	68 773 375,04
	1. Banków	98 588 925,39	68 773 375,04
	2. Budżetu Państwa i budżetów terenowych	-	-
	3. Pozostałe	-	-
VIII.	Udziały lub akcje w jednostkach zależnych	-	-
	1. W instytucjach finansowych	-	-
	2. W pozostałych jednostkach	-	-
IX.	Udziały lub akcje w jednostkach współzależnych	-	-
	1. W instytucjach finansowych	-	-
	2. W pozostałych jednostkach	-	-
X.	Udziały lub akcje w jednostkach stowarzyszonych	-	-
	1. W instytucjach finansowych	-	-
	2. W pozostałych jednostkach	-	-
XI.	Udziały lub akcje w innych jednostkach	1 409 666,00	1 409 666,00
	1. W instytucjach finansowych	1 346 116,00	1 346 116,00
	2. W pozostałych jednostkach	63 550,00	63 550,00
XII.	Pozostałe papiery wartościowe i inne aktywa finansowe	-	-
XIII.	Wartości niematerialne i prawne,	32 786,68	21 420,56
	w tym:- wartość firmy	-	-
XIV.	Rzeczowe aktywa trwałe	1 065 561,33	828 575,01
XV.	Inne aktywa	257 842,32	233 957,39
	1. Przejęte aktywa - do zbycia	-	-
	2. Pozostałe	257 842,32	233 957,39
XVI.	Rozliczenia międzyokresowe	395 991,13	315 037,74
	1. Aktywa z tytułu odroczonego podatku dochodowego	366 769,00	293 791,00
	2. Pozostałe rozliczenia międzyokresowe	29 222,13	21 246,74
XVII.	Należne wpłaty na kapitał (fundusz) podstawowy	-	-
XVIII.	Akcje własne	-	-
	AKTYWA RAZEM	215 735 778,22	180 947 234,32

Osoba, której powierzono prowadzenie ksiąg rachunkowych:

Joanna Kusber

Wiceprezes Zarządu

Joanna Kusber

.....

(podpis)

Zarząd Banku :

Prezes Zarządu Marcin Gąsior

Wiceprezes Zarządu Katarzyna Olajossy

Wiceprezes Zarządu Joanna Kusber

Prezes Zarządu

Marcin Gąsior

Wiceprezes Zarządu

Katarzyna Olajossy

Biała, 1 marca 2024 roku

Wiceprezes Zarządu

Joanna Kusber

w 0,00 zł.

poz.	PASYWA	Stan na - 31.12.2023 r.	Stan na - 31.12.2022 r.
I.	Zobowiązania wobec Banku Centralnego	-	-
II.	Zobowiązania wobec sektora finansowego	11 934,57	11 868,63
	1. W rachunku bieżącym	11 934,57	11 868,63
	2. Terminowe	-	-
III.	Zobowiązania wobec sektora niefinansowego	156 700 951,49	128 919 199,63
	1. Rachunki oszczędnościowe, w tym:	79 910 514,71	67 846 648,98
	a) bieżące	33 613 150,72	28 425 713,08
	b) terminowe	46 297 363,99	39 420 935,90
	2. Pozostałe, w tym:	76 790 436,78	61 072 550,65
	a) bieżące	74 046 291,34	49 298 807,03
	b) terminowe	2 744 145,44	11 773 743,62
IV.	Zobowiązania wobec sektora budżetowego	31 589 977,06	29 882 936,73
	1. Bieżące	31 589 977,06	21 793 566,87
	2. Terminowe	-	8 089 369,86
V.	Zobowiązania z tytułu sprzedanych papierów wartościowych z udzielonym przyrzeczeniem odkupu	-	-
VI.	Zobowiązania z tytułu emisji dłużnych papierów wartościowych	-	-
VII.	Inne zobowiązania z tytułu instrumentów finansowych	-	-
VIII.	Fundusze specjalne i inne zobowiązania	1 382 922,35	1 015 710,69
IX.	Koszty i przychody rozliczane w czasie	16 684,81	16 225,63
	1. Rozlicz. międzyokresowe kosztów	-	-
	2. Ujemna wartość firmy	-	-
	3. Pozostałe rozliczenia międzyokresowe przychodów.	16 684,81	16 225,63
X.	Rezerwy	519 908,76	398 570,76
	1. Rezerwa z tytułu odroczonego podatku dochodowego	98 702,00	78 113,00
	2. Pozostałe rezerwy	421 206,76	320 457,76
XI.	Zobowiązania podporządkowane	-	-
XII.	Kapitał (fundusz) podstawowy	134 200,00	139 400,00
XIII.	Kapitał (fundusz) zapasowy	19 966 583,42	16 296 507,35
XIV.	Kapitał (fundusz) z aktualizacji wyceny	356 738,83	356 738,83
XV.	Pozostałe kapitały (fundusze) rezerwowe	170 000,00	170 000,00
	1. Fundusz ogólnego ryzyka bankowego	170 000,00	170 000,00
	2. Pozostałe	-	-
XVI.	Zysk (strata) z lat ubiegłych	-	-
XVII.	Zysk (strata) netto	4 885 876,93	3 740 076,07
XVIII.	Odpisy z zysku netto w ciągu roku obrotowego (wielkość ujemna)	-	-
	PASYWA RAZEM	215 735 778,22	180 947 234,32
	Współczynnik wypłacalności	26,60	24,18

Osoba, której powierzono prowadzenie ksiąg rachunkowych:

Joanna Kusber

Wiceprezes Zarządu

Joanna Kusber

(podpis)

Zarząd Banku :

Prezes Zarządu Marcin Gąsior

Wiceprezes Zarządu Katarzyna Olajossy

Wiceprezes Zarządu Joanna Kusber

Prezes Zarządu

Marcin Gąsior

Wiceprezes Zarządu

Katarzyna Olajossy

Wiceprezes Zarządu

Joanna Kusber

Biała, 1 marca 2024 roku

POZYCJE POZABILANSOWE

w 0,00 zł.

poz.	Treść	Stan na - 31.12.2023 r.	Stan na - 31.12.2022 r.
I.	Zobowiązania warunkowe udzielone i otrzymane	7 662 128,97	4 710 663,90
	1. Zobowiązania udzielone:	2 901 128,97	952 663,90
	a) finansowe	2 901 128,97	952 663,90
	b) gwarancyjne	-	-
	2. Zobowiązania otrzymane:	4 761 000,00	3 758 000,00
	a) finansowe	4 761 000,00	3 758 000,00
	b) gwarancyjne	-	-
II.	Zobowiązania związane z realizacją operacji kupna / sprzedaży	-	-
III.	Pozostałe	52 729 618,37	61 683 795,15

Osoba, której powierzono prowadzenie ksiąg rachunkowych:

Joanna Kusber

Wiceprezes Zarządu


Joanna Kusber

.....

(podpis)

Zarząd Banku :

Prezes Zarządu Marcin Gąsior

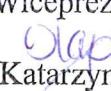
Wiceprezes Zarządu Katarzyna Olajossy

Wiceprezes Zarządu Joanna Kusber

Prezes Zarządu


Marcin Gąsior

Wiceprezes Zarządu


Katarzyna Olajossy

Wiceprezes Zarządu


Joanna Kusber

Biała, 1 marca 2024 roku

RACHUNEK ZYSKÓW I STRAT


w 0,00 zł.

poz.	Wyszczególnienie pozycji rachunku	za 2023 r.	za 2022 r.
I.	Przychody z tytułu odsetek	14 490 172,87	10 306 867,17
	1. Od sektora finansowego	1 233 296,12	901 536,29
	2. Od sektora niefinansowego	5 926 551,25	5 646 086,14
	3. Od sektora budżetowego	2 300 089,50	1 075 483,72
	4. Z papierów wartościowych o stałej kwocie dochodu	5 030 236,00	2 683 761,02
II.	Koszty odsetek	3 758 661,31	1 508 559,02
	1. Od sektora finansowego	555,25	4 119,67
	2. Od sektora niefinansowego	2 388 528,99	899 945,48
	3. Od sektora budżetowego	1 369 577,07	604 493,87
III.	Wynik z tytułu odsetek (I-II)	10 731 511,56	8 798 308,15
IV.	Przychody z tytułu prowizji	853 798,05	837 340,84
V.	Koszty prowizji	116 093,12	96 319,76
VI.	Wynik z tytułu prowizji (IV-V)	737 704,93	741 021,08
VII.	Przychody z udziałów lub akcji, pozostałych papierów wartościowych i innych instrumentów finansowych o zmiennej kwocie dochodu	10 295,00	6 177,00
	1. Od jednostek zależnych	-	-
	2. Od jednostek współzależnych	-	-
	3. Od jednostek stowarzyszonych	-	-
	4. Od pozostałych jednostek	10 295,00	6 177,00
VIII.	Wynik operacji finansowych	-	-
	1. Papierami wartościowymi i innymi instrumentami finans.	-	-
	2. Pozostałych	-	-
IX.	Wynik z pozycji wymiany	39 253,24	37 147,56
X.	Wynik na działalności bankowej	11 518 764,73	9 582 653,79
XI.	Pozostałe przychody operacyjne	46 978,89	32 721,97
XII.	Pozostałe koszty operacyjne	12 855,02	48 543,41
XIII.	Koszty działania banku	5 364 366,56	4 954 717,69
	1. Wynagrodzenia	3 392 479,25	2 912 432,43
	2. Ubezpieczenia i inne świadczenia	653 255,49	592 961,24
	3. Inne	1 318 631,82	1 449 324,02
XIV.	Amortyzacja środków trwałych oraz wartości niematerialnych i prawnych	153 996,11	64 633,59
XV.	Odpisy na rezerwy i aktualizacja wartości	-	-
	1. Odpisy na rezerwy celowe i na ogólne ryzyko bankowe	-	-
	2. Aktualizacja wartości aktywów finansowych	-	-
XVI.	Rozwiązanie rezerw i aktualizacja wartości	-	-
	1. Rozwiązanie rezerw celowych i rezerw na ogólne ryzyko bankowe	-	-
	2. Aktualizacja wartości aktywów finansowych	-	-
XVII.	Różnica wartości rezerw i aktualizacji (XV-XVI)	-	-
XVIII.	Wynik działalności operacyjnej	6 034 525,93	4 547 481,07
XIX.	Wynik operacji nadzwyczajnych	-	-
	1. Zyski nadzwyczajne	-	-
	2. Straty nadzwyczajne	-	-
XX.	Zysk (strata) brutto	6 034 525,93	4 547 481,07
XXI.	Podatek dochodowy	1 148 649,00	807 405,00
XXII.	Pozostałe obowiązkowe zmniejszenie zysku (zwiększenie straty)	-	-
XXIII.	Zysk (strata) netto	4 885 876,93	3 740 076,07

Osoba, której powierzono prowadzenie ksiąg rachunkowych:

Joanna Kusber

Wiceprezes Zarządu


Joanna Kusber.....
(podpis)

Zarząd Banku :

Prezes Zarządu Marcin Gąsior

Wiceprezes Zarządu Katarzyna Olajossy

Wiceprezes Zarządu Joanna Kusber

Prezes Zarządu

Marcin Gąsior

Wiceprezes Zarządu


Katarzyna Olajossy

Biała, 1 marca 2024 roku

Wiceprezes Zarządu

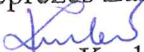

Joanna Kusber

ZESTAWIENIE ZMIAN W KAPITALE WŁASNYM


w 0,00 zł.

poz.	Wyszczególnienie	za 2023 r.	za 2022 r.
I.	Kapitał własny na początek okresu (BO)	20 702 722,25	17 004 426,18
	-korekty błędów podstawowych	-	-
II.	Kapitał własny na początek okresu (BO), po korektach	20 702 722,25	17 004 426,18
	1. Kapitał (fundusz) podstawowy na początek okresu	139 400,00	141 200,00
	1.1.Zmiany kapitału (funduszu) podstawowego	5 200,00	1 800,00
	a) zwiększenia (z tytułu)	-	600,00
	- emisji akcji	-	-
	- wpłat nowych członków	-	600,00
	b) zmniejszenia (z tytułu)	5 200,00	2 400,00
	- umorzenia akcji	-	-
	- śmierci członków	1 600,00	1 600,00
	- rezygnacji z członkostwa	3 600,00	800,00
	1.2.Kapitał (fundusz) podstawowy na koniec okresu	134 200,00	139 400,00
	2. Kapitał (fundusz) zapasowy na początek okresu	16 296 507,35	15 545 658,91
	2.1.Zmiany kapitału (funduszu) zapasowego	3 670 076,07	750 848,44
	a) zwiększenia (z tytułu)	3 670 076,07	750 848,44
	- emisji akcji powyżej wartości nominalnej	-	-
	- podziału zysku (ustawowo)	-	-
	- podziału zysku (ponad wymaganą ustawowo minimalną wartość)	3 670 076,07	750 159,67
	- wpłaty wpisowego	-	20,00
	- zbycia lub likwidacji środków trwałych	-	668,77
	b) zmniejszenia (z tytułu)	-	-
	- pokrycia straty	-	-
	-	-	-
	2.2.Kapitał (fundusz) zapasowy na koniec okresu	19 966 583,42	16 296 507,35
	3. Kapitał (fundusz) z aktualizacji wyceny na początek okresu	356 738,83	357 407,60
	3.1.Zmiany kapitału (funduszu) z aktualizacji wyceny	-	668,77
	a) zwiększenie (z tytułu)	-	-
	-	-	-
	b) zmniejszenie (z tytułu)	-	668,77
	- zbycia lub likwidacji środków trwałych	-	668,77
	-	-	-
	3.2.Kapitał (fundusz) z aktualizacji wyceny na koniec okresu	356 738,83	356 738,83

Wiceprezes Zarządu


Joanna Kusber

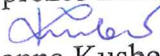
Prezes Zarządu


Marcin Gąsior

Wiceprezes Zarządu


Katarzyna Olajossy

Wiceprezes Zarządu

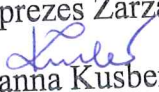

Joanna Kusber

Bank Spółdzielczy w Białej
ul. Prudnicka 29A, 48-210 Biała
Nr kodu bankowego - 89030002

w 0,00 zł.

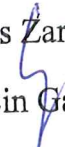
poz.	Wyszczególnienie		
	4. Fundusz ogólnego ryzyka bankowego na początek okresu	170 000,00	170 000,00
4.1.	Zmiany funduszu ogólnego ryzyka bankowego	-	-
a)	zwiększenie (z tytułu)	-	-
b)	zmniejszenie (z tytułu)	-	-
	4.2.Fundusz ogólnego ryzyka bankowego na koniec okresu	170 000,00	170 000,00
	5. Pozostałe kapitały (fundusze) rezerwowe na początek okresu	-	-
5.1.	Zmiany pozostałych kapitałów (funduszy) rezerwowych	-	-
a)	zwiększenie (z tytułu)	-	-
b)	zmniejszenie (z tytułu)	-	-
	5.2.Pozostałe kapitały (fundusze) rezerwowe na koniec okresu	-	-
	6. Zysk (strata) z lat ubiegłych na początek okresu	3 740 076,07	790 159,67
6.1.	Zysk z lat ubiegłych na początek okresu	3 740 076,07	790 159,67
	-korekty błędów podstawowych	-	-
6.2.	Zysk z lat ubiegłych na początek okresu, po korektach	3 740 076,07	790 159,67
6.3.	Zmiana zysku z lat ubiegłych	- 3 740 076,07	- 790 159,67
a)	zwiększenie (z tytułu)	-	-
	- podziału zysku z lat ubiegłych	-	-
b)	zmniejszenie (z tytułu)	3 740 076,07	790 159,67
	- przekazanie zysku na fundusz zasobowy	3 670 076,07	750 159,67
	- przekazanie zysku na ZFSS	20 000,00	20 000,00
	- przekazanie zysku na fundusz społeczno- kulturalny	50 000,00	20 000,00
6.4.	Zysk z lat ubiegłych na koniec okresu	-	-
6.5.	Strata z lat ubiegłych na początek okresu	-	-
	-korekty błędów podstawowych	-	-
6.6.	Strata z lat ubiegłych na początek okresu, po korektach	-	-
6.7.	Zmiana straty z lat ubiegłych	-	-
a)	zwiększenie (z tytułu)	-	-
	- przeniesienia straty z lat ubiegłych do pokrycia	-	-
b)	zmniejszenie (z tytułu)	-	-
	- pokrycie straty	-	-
6.8.	Strata z lat ubiegłych na koniec okresu	-	-
6.9.	Zysk (strata) z lat ubiegłych na koniec okresu	4 885 876,93	3 740 076,07
	7. Wynik netto	4 885 876,93	3 740 076,07
a)	zysk netto	4 885 876,93	3 740 076,07
b)	strata netto	-	-
c)	odpisy z zysku	-	-
III.	Kapitał własny na koniec okresu (BZ)	25 513 399,18	20 702 722,25
IV.	Kapitał własny po uwzględnieniu proponowanego podziału zysku (pokrycia straty)	25 463 399,18	20 632 722,25

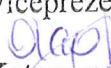
Osoba, której powierzono prowadzenie ksiąg rachunkowych:

Joanna Kusber
Wiceprezes Zarządu

Joanna Kusber
.....
(podpis)


Zarząd Banku :

Prezes Zarządu Marcin Gąsior
Wiceprezes Zarządu Katarzyna Olajossy
Wiceprezes Zarządu Joanna Kusber

Prezes Zarządu

Marcin Gąsior

Wiceprezes Zarządu

Katarzyna Olajossy


Biała, 1 marca 2024 roku

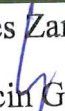
Wiceprezes Zarządu

Joanna Kusber

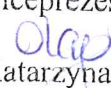
RACHUNEK PRZEPLÝWÓW PIENIĘŻNYCH
 (metoda pośrednia)


w 0,00 zł.

poz.	Wyszczególnienie	za 2023 r.	za 2022 r.
A	Przeplýwy środków pieniężnych z działalności operacyjnej	4 500 060,18	4 581 166,04
I.	Zysk (strata) netto	4 885 876,93	3 740 076,07
II.	Korekty razem:	- 385 816,75	841 089,97
1.	Amortyzacja	153 996,11	64 633,59
2.	Zyski (straty) z tytułu różnic kursowych	-	-
3.	Odsetki i udziały w zyskach (dywidendy)	- 655 089,65	- 482 798,42
4.	Zysk (strata) z działalności inwestycyjnej	-	-
5.	Zmiana stanu rezerw	121 338,00	142 041,00
6.	Zmiana stanu dłużnych papierów wartościowych	- 29 015 550,35	- 13 446 332,71
7.	Zmiana stanu należności od sektora finansowego	- 2 556 393,82	242 915,14
8.	Zmiana stanu należności od sektora niefinansowego i sektora budżetowego	1 886 992,31	- 4 438 283,62
9.	Zmiana stanu należności z tytułu zakupionych papierów wartościowych z otrzymanym przyrzeczeniem odkupu	-	-
10.	Zmiana stanu udziałów lub akcji, pozostałych papierów wartościowych i innych aktywów finansowych (handlowych)	-	-
11.	Zmiana stanu zobowiązań wobec sektora finansowego	65,94	9 902,45
12.	Zmiana stanu zobowiązań wobec sektora niefinansowego i sektora budżetowego	29 488 792,19	18 147 077,88
13.	Zmiana stanu zobowiązań z tytułu sprzedanych papierów wartościowych z udzielonym przyrzeczeniem odkupu	-	-
14.	Zmiana stanu zobowiązań z tytułu papierów wartościowych	-	-
15.	Zmiana stanu innych zobowiązań	294 411,66	674 797,28
16.	Zmiana stanu rozliczeń międzyokresowych	- 80 953,39	- 199 958,83
17.	Zmiana stanu rozliczeń międzyokresowych przychodów	459,18	1 690,22
18.	Inne korekty	- 23 884,93	125 405,99
III.	Przeplýwy pieniężne netto z działalności operacyjnej (I±II)	4 500 060,18	4 581 166,04
B	Przeplýwy środków pieniężnych z działalności inwestycyjnej	- 547 258,90	108 786,23
I.	Wpływy	655 089,65	482 798,42
1.	Zbycie udziałów lub akcji w jednostkach zależnych	-	-
2.	Zbycie udziałów lub akcji w jednostkach współzależnych	-	-
3.	Zbycie udziałów lub akcji w jednostkach stowarzyszonych	-	-
4.	Zbycie udziałów lub akcji w innych jednostkach, pozostałych papierów wartościowych i innych aktywów finansowych (lokacyjnych)	-	-
5.	Zbycie wartości niematerialnych i prawnych oraz rzeczowych aktywów trwałych	-	-
6.	Inne wpływy inwestycyjne	655 089,65	482 798,42
II.	Wydatki	1 202 348,55	374 012,19
1.	Nabycie udziałów lub akcji w jednostkach zależnych	-	-
2.	Nabycie udziałów lub akcji w jednostkach współzależnych	-	-
3.	Nabycie udziałów lub akcji w jednostkach stowarzyszonych	-	-
4.	Nabycie udziałów lub akcji w innych jednostkach, pozostałych papierów wartościowych i innych aktywów finansowych (lokacyjnych)	800 000,00	-
5.	Nabycie wartości niematerialnych i prawnych oraz rzeczowych aktywów trwałych	402 348,55	374 012,19
6.	Inne wydatki inwestycyjne	-	-
III.	Przeplýwy pieniężne netto z działalności inwestycyjnej (I-II)	- 547 258,90	108 786,23

Wiceprezes Zarządu

 Joanna Kusber

Prezes Zarządu

 Marcin Gąsior

Wiceprezes Zarządu

 Katarzyna Olajosy

Wiceprezes Zarządu

 Joanna Kusber

Bank Spółdzielczy w Białej
ul. Prudnicka 29A, 48-210 Biała
Nr kodu bankowego - 89030002

poz.	Wyszczególnienie	za 2023 r.	za 2022 r.
C.	Przepływy środków pieniężnych z działalności finansowej	- 2 400,00	- 45 180,00
I.	Wpływy	-	620,00
1.	Zaciągnięcie długoterminowych kredytów od innych banków		-
2.	Zaciągnięcie długoterminowych pożyczek od innych niż banki instytucji finansowych		-
3.	Emisja dłużnych papierów wartościowych dla innych instytucji finansowych		-
4.	Zwiększenie stanu zobowiązań podporządkowanych		-
5.	Wpływy netto z emisji akcji i dopłat do kapitału	-	600,00
6.	Inne wpływy finansowe		20,00
II.	Wydatki	2 400,00	45 800,00
1.	Spłaty długoterminowych kredytów na rzecz innych banków		-
2.	Spłaty długoterminowych pożyczek na rzecz innych niż banki instytucji finansowych		-
3.	Wykup dłużnych papierów wartościowych od innych instytucji finansowych		-
4.	Z tytułu innych zobowiązań finansowych		-
5.	Płatności zobowiązań z tytułu umów leasingu finansowego		-
6.	Zmniejszenie stanu zobowiązań podporządkowanych	-	-
7.	Dywidendy i inne wypłaty na rzecz właścicieli	2 400,00	5 800,00
8.	Inne, niż wypłaty na rzecz właścicieli, wydatki z tytułu podziału zysku	-	40 000,00
9.	Nabycie akcji własnych		-
10.	Inne wydatki finansowe		-
III.	Przepływy pieniężne netto z działalności finansowej (I-II)	- 2 400,00	- 45 180,00
D.	Przepływy pieniężne netto, razem (A.III±B.III±C.III)	3 950 401,28	4 644 772,27
E.	Bilansowa zmiana stanu środków pieniężnych, w tym :	3 950 401,28	4 644 772,27
	-zmiana stanu środków pieniężnych z tytułu różnic kursowych	-	-
F.	Srodki pieniężne na początek okresu	8 305 123,84	3 660 351,57
G.	Srodki pieniężne na koniec okresu (F±D), w tym:	12 255 525,12	8 305 123,84
	-o ograniczonej możliwości dysponowania	-	-

Osoba, której powierzono prowadzenie ksiąg rachunkowych:

Joanna Kusber

Wiceprezes Zarządu

Joanna Kusber
Joanna Kusber

(podpis)

Zarząd Banku :

Prezes Zarządu Marcin Gąsior

Wiceprezes Zarządu Katarzyna Olajossy

Wiceprezes Zarządu Joanna Kusber

Prezes Zarządu

Marcin Gąsior
Marcin Gąsior

Biała, 1 marca 2024 roku

Wiceprezes Zarządu

Katarzyna Olajossy
Katarzyna Olajossy

Wiceprezes Zarządu

Joanna Kusber
Joanna Kusber